

# 기업가치 제고 계획

## - 키움증권의 약속과 이행

2026년 5월



## Summary

### 기업가치 제고 핵심 요소

#### ■ 기본에 충실한 키움증권



'24년 3월 「기업가치제고 방안 보고의 건」 이사회 최초 보고 → '24년 5월 상장사 1호 공시

## 기업가치 제고 계획 - 키움증권의 약속과 이행 밸류업 프로그램 조기 발표 배경

### 코리아 디스카운트 해소의 마중물

#### ■ 주식시장 점유율 1위 증권사로서 책무로 인식

##### 코리아 디스카운트에 대한 인식

자본효율성·주주환원에서 글로벌 대비 저평가된 한국 자본시장  
이러한 자본시장에 가장 적극적인 참여자인 키움증권은  
주식시장 점유율 1위 증권사로 책무에 대한 고민

##### 밸류업 이전부터 주주환원 준비

'23년 10월 3개년 주주환원 정책 선제적 발표 및  
'24년 3월 자사주 소각 등 가이드라인 시행과 함께  
'준비'가 되어 있던 키움증권

##### 업계 최고 자본효율성에 대한 자신감

업계 최고 ROE 기반 양적 성장에서 질적 성장으로 전환 도모  
비즈니스 펀더멘털에 대한 자신감과  
주주가치 확대를 향한 강력한 의지 보유

#### KEY MESSAGE

##### 기업가치 제고에 대한 진정성

시장이 신뢰할 수 있는 명확한 메시지  
'예측 가능한 주주환원'

##### 밸류업 프로그램의 최대 수혜 업종

중시 활성화, 한국 자본시장 Level-Up  
부동산 → 자본시장 머니 무브 필요  
증권업계의 선제적 참여 필수

## 이행현황

### '25년 기업가치 제고 계획 이행현황

#### ■ 주요 지표

##### ROE, 주주환원율, PBR

###### 핵심 지표 목표 달성

- 1 ROE 19.9% (목표 15% 이상)
- 2 주주환원율 30.6% (목표 30% 이상)
- 3 PBR 1.16배 (목표 1배 이상)

##### 총주주수익률(TSR)

###### 역대 최고 총주주수익률(TSR)

- 1 효율적 자원배분 기반 적극적인 주주환원 실현
- 2 '25년 총주주수익률 159% 실현
- 3 탁월한 주식수익률 (149%) 및 배당수익률 (10%)

##### 배당

###### 배당소득분리과세 요건 충족

- 1 배당기준일 전 배당금 확정을 통한 배당 선진화 정책
- 2 보통주 1주당 배당금 11,500원 (전년 대비 +53.3%)
- 3 배당성향 25% 및 배당금 10% 이상 증가 요건 충족

##### 자기주식 매입·소각

###### 보유 자기주식 전량 소각 원칙

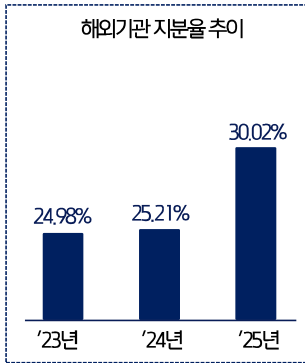
- 1 '25년 3월 105만주 소각
- 2 '25년 7월 350억원 (205,111주) 매입
- 3 '26년 3월 보유 자기주식 전량 (900,457주) 소각

# 기업가치 제고 계획 - 키움증권의 약속과 이행 이행현황

## '25년 기업가치 제고 계획 이행현황

### ■ IR

#### 해외기관 수요 지속

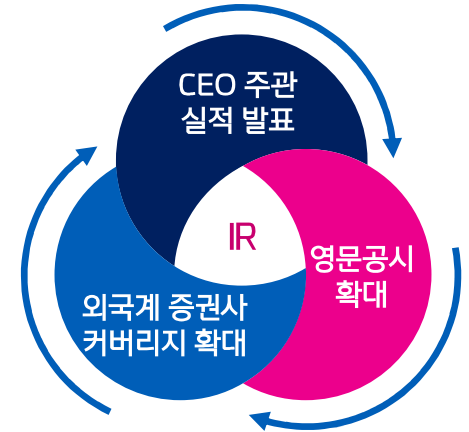


#### 적극적인 IR 활동 기반 해외기관 관심 증가

- '25. 01. - 09. 국내외 대형 증권사 주최 글로벌 컨퍼런스 3회 참석
- '25. 10. 미국 NDR 진행 (뉴욕, 보스턴)
- '26. 01. 골드만삭스 Asia Financials Corporate Day 참석 (홍콩)

#### 소통 강화 목표 이행

- 01 CEO 주관 실적 발표 - 국내외 기관투자자, 애널리스트 대상 경영실적 및 주요 전략 공유
- 02 '25년 영문공시 26건 - 주요사항 전부 및 기타공시 등 거래소 공시 항목 전반 확대
- 03 외국계 증권사 커버리지 확대 - 외국인 투자자 정보 접근성 개선



# 이행현황

## '23년 - '25년 중기 주주환원계획 이행현황

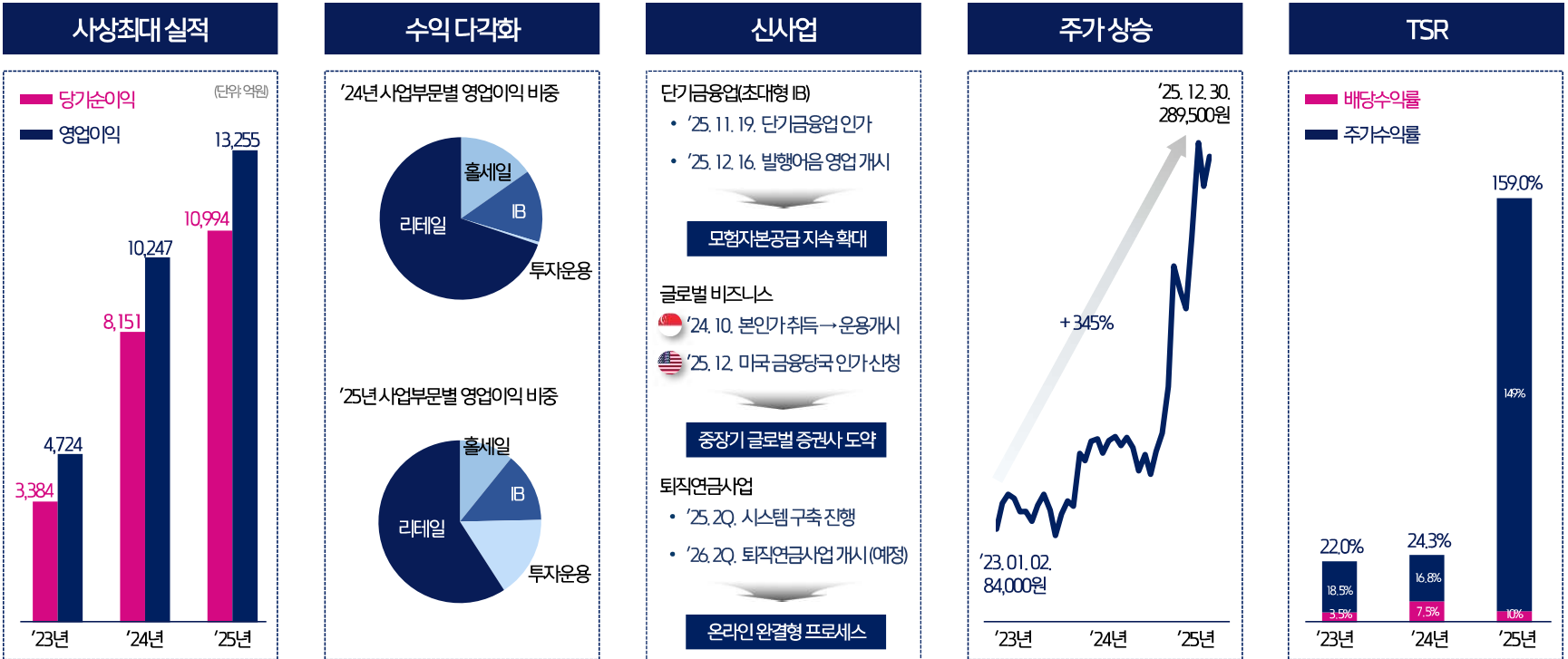
### ■ 핵심 지표

목표	ROE 15% ↑ <span style="float: right;">달성</span>	주주환원을 30% ↑ <span style="float: right;">달성</span>	PBR 1배 ↑ <span style="float: right;">달성</span>																														
이행현황	<ul style="list-style-type: none"> <li>• 업계 최고 수준 자기자본이익률 (자기자본상위 10개 증권사중 1위)</li> <li>• 효율적자원배분, 비용 효율화등 ROE개선 노력 지속 (주주환원재원 기반 마련)</li> <li>▶ 금융투자플랫폼 경쟁력 기반 지속가능성장 기업가치 확인</li> </ul>	<ul style="list-style-type: none"> <li>• 자기주식 2,650,457주 전량 소각 ('26년 3월 소각 수량 포함)</li> <li>• '25년 보통주 1주당 배당금 11,500원 (3개년 평균 시가배당률 4.5%)</li> <li>▶ 배당기준일 전 배당금 확정으로 투자자예측 및 신뢰 강화</li> </ul>	<ul style="list-style-type: none"> <li>• 수익성 및 자본 효율성 강화 (최대 실적과 높은 ROE 동시 기록)</li> <li>• 시장의 신뢰와 기대감 반영 (미래가치 창출액에 대한 시장평가액이 주주자본을 상회하며 적정가치 회복 중)</li> <li>▶ 총주주수익률 상승에 따른 주주가치 제고</li> </ul>																														
추이 ('22년 ~ '25년)	<table border="1"> <tr><th>연도</th><td>'22년</td><td>'23년</td><td>'24년</td><td>'25년</td></tr> <tr><th>ROE (%)</th><td>12.5%</td><td>8.1%</td><td>17.6%</td><td>19.9%</td></tr> </table>	연도	'22년	'23년	'24년	'25년	ROE (%)	12.5%	8.1%	17.6%	19.9%	<table border="1"> <tr><th>연도</th><td>'22년</td><td>'23년</td><td>'24년</td><td>'25년</td></tr> <tr><th>배당률 (%)</th><td>35.2%</td><td>46.7%</td><td>31.0%</td><td>30.6%</td></tr> </table>	연도	'22년	'23년	'24년	'25년	배당률 (%)	35.2%	46.7%	31.0%	30.6%	<table border="1"> <tr><th>연도</th><td>'22년</td><td>'23년</td><td>'24년</td><td>'25년</td></tr> <tr><th>PBR</th><td>0.51</td><td>0.52</td><td>0.58</td><td>1.16</td></tr> </table>	연도	'22년	'23년	'24년	'25년	PBR	0.51	0.52	0.58	1.16
연도	'22년	'23년	'24년	'25년																													
ROE (%)	12.5%	8.1%	17.6%	19.9%																													
연도	'22년	'23년	'24년	'25년																													
배당률 (%)	35.2%	46.7%	31.0%	30.6%																													
연도	'22년	'23년	'24년	'25년																													
PBR	0.51	0.52	0.58	1.16																													

# 기업가치 제고 계획 - 키움증권의 약속과 이행 이행현황

## 기업가치 제고 계획 이후 키움증권의 변화

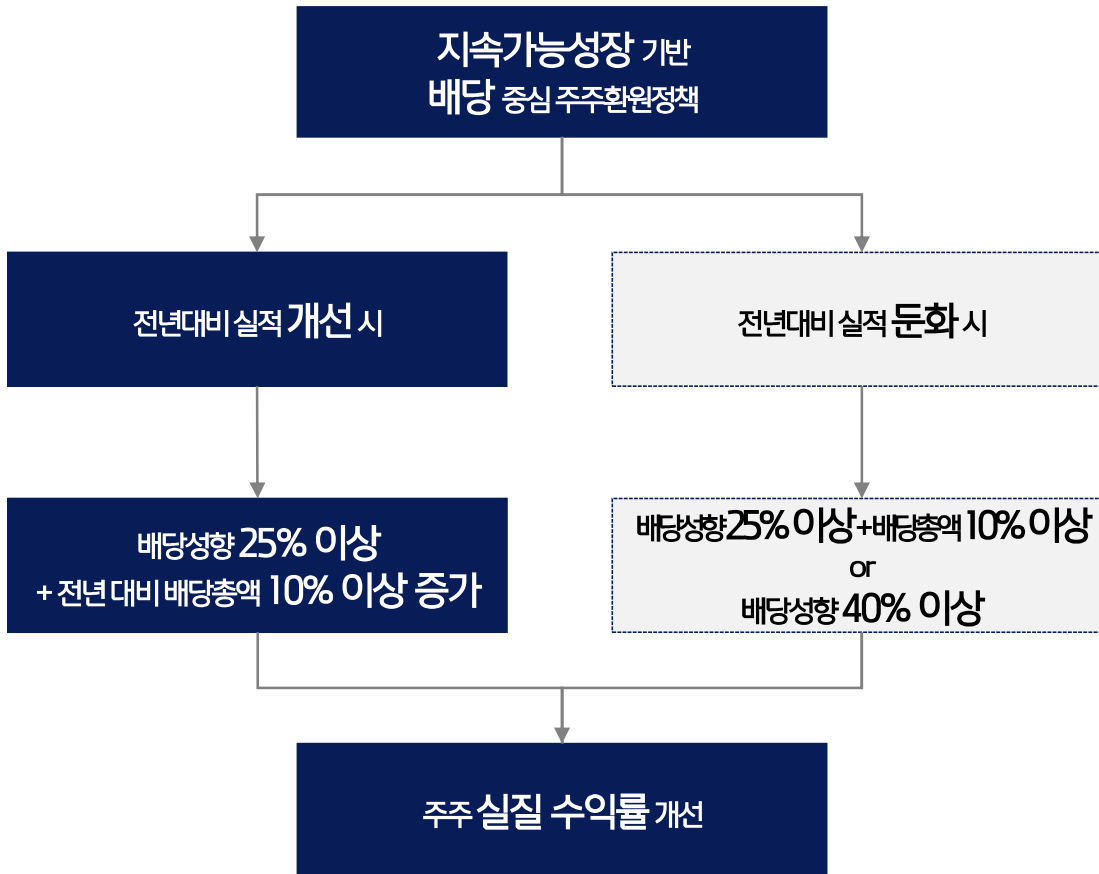
■ 주주와의 약속 이행 = 주주가치 제고



지난 3년간 적극적이고 일관된 주주환원 정책으로 주주가치 및 기업가치 극대화

배당소득분리과세 요건 충족 노력

■ 배당 중심 주주환원정책



배당소득분리과세 혜택

1. 세율 혜택

- '주주환원 확대' 고배당 기업 주주 대상
- 원천징수 14% → 9% 인하
- 종합과세(최대 45%) 대신 배당소득분리과세
- 절세 효과를 통한 실질 수익률 제고

2. 키움증권 현황 → 고배당 기업 요건 충족

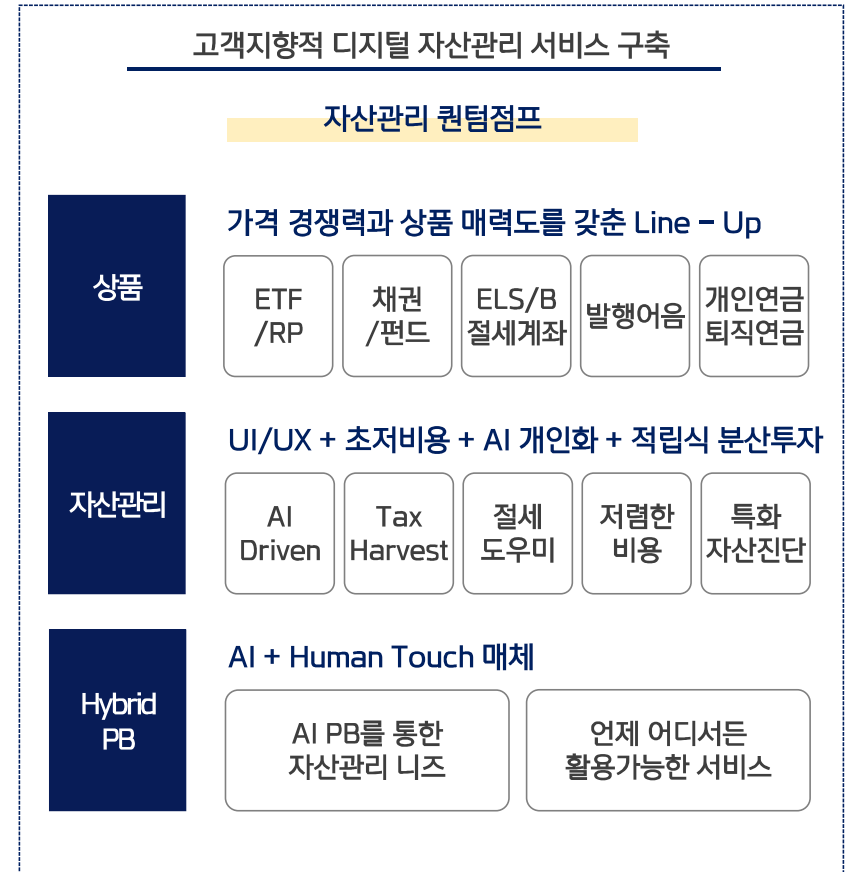
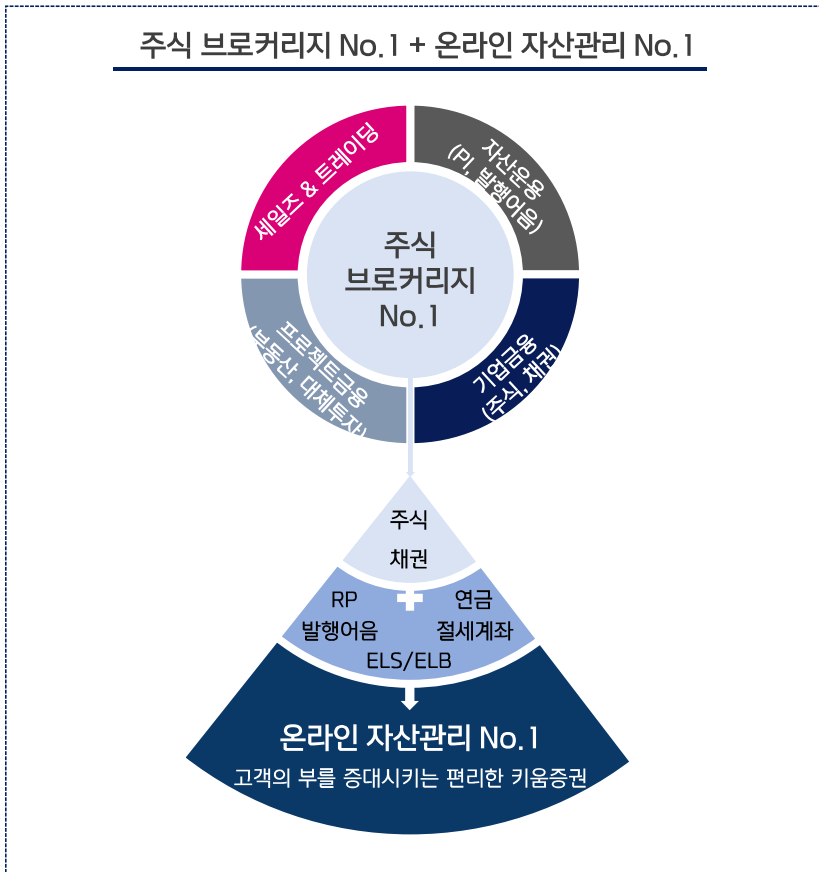
- 배당성향 25% ↑ 및 전년비 배당금 10% ↑
- 배당기준일 전 배당 공시로 예측 가능성 ↑

# 기업가치 제고 계획 - 키움증권의 약속과 이행

## ROE 개선방안

### 향후 성장 전략 - Value Creation

#### ■ 금융투자 No.1 플랫폼



기업가치 제고 계획 - 키움증권의 약속과 이행  
ROE 개선방안

향후 성장 전략 - Value Creation

■ 디지털자산 비즈니스 연계



## 기업가치 제고 계획 - 키움증권의 약속과 이행 경험을 바탕으로 한 키움증권의 제언

### 성공적인 밸류업을 위한 핵심 과제

#### ■ 지속가능한 성장



##### 구체적 지표 설정

단순한 선언이 아닌,  
자본 구조와 현금 흐름 분석 기반  
'약속을 지킬 수 있는 지표' 제시  
시장 신뢰 확보



##### 비즈니스 전략 연계

주주환원 = 비즈니스 효율 증대  
충실한 본업으로 수익 확보  
신사업을 통한 비즈니스 다각화  
주주환원재원 확대 기여



##### 투명한 IR 소통

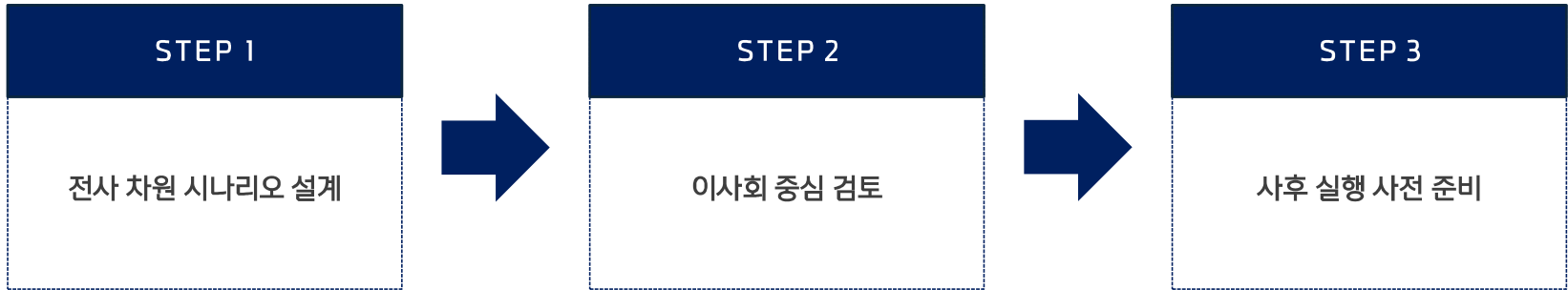
컨퍼런스콜 정례화 및  
영문 공시 확대로  
투자자와 접점을 넓히고  
회사의 성장을 투명하게 공유

시장은 '공시 그 자체'가 아니라 키움증권의 '공시 + 후속 이행 + 일관성'에 호응

기업가치 제고 계획 - 키움증권의 약속과 이행  
 경험을 바탕으로 한 키움증권의 제언

회사 전체 의사결정의 가장 중요한 목표 도출

■ IR 단독 결과물이 아닌 회사 모두의 종합 결과물



단계	주요 활동
현황 진단	재무·비재무 지표 진단, 동종업권 대비 자본효율성·환원 수준 비교
목표 설정	향후 시나리오 기반 ROE/환원율/PBR 목표 도출
이사회 검토	이사회에서 목표·전략 적정성 검토 - '24년 3월 최초 보고, '24년 5월 1호 공시, '25년 3월 이행현황 보고
공시·소통	KIND 공시, 한·영 동시 배포, 컨퍼런스콜·해외 IR 통한 후속 소통

기업가치 제고 계획은 잘 만든 문서가 아닌, 완벽한 내부 의사결정 구조의 결과물

기업가치 제고 계획 - 키움증권의 약속과 이행  
기타

요약 재무현황

■ 별도기준

(단위 : 백만원)

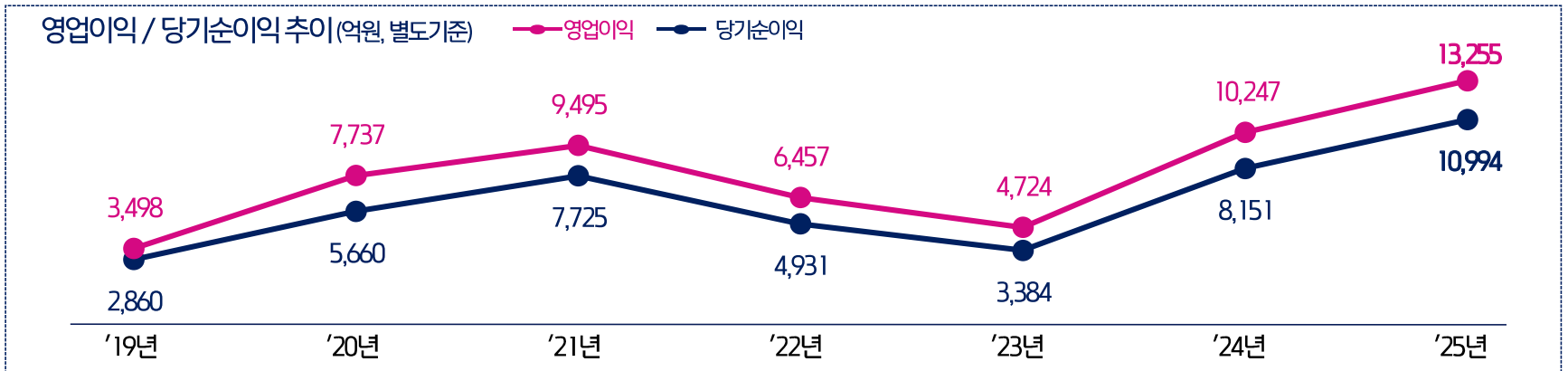
구분	'25년	'24년	'23년
영업수익	15,715,187	10,210,184	8,588,657
영업이익	1,325,458	1,024,733	472,386
당기순이익	1,099,404	815,078	338,378
자산총액	68,807,248	45,677,893	43,353,320
부채총액	62,725,056	40,706,209	39,080,764
자본총액	6,082,192	4,971,654	4,272,557

■ 연결기준

(단위 : 백만원)

구분	'25년	'24년	'23년
영업수익	17,121,704	11,280,307	9,544,800
영업이익	1,488,240	1,098,240	564,659
당기순이익	1,114,974	834,883	440,737
자산총액	81,173,768	55,688,423	52,046,420
부채총액	74,451,363	50,056,549	47,142,321
자본총액	6,722,405	5,631,875	4,904,009

영업이익 / 당기순이익 추이(억원, 별도기준) ● 영업이익 ● 당기순이익





## Disclaimer |

본 자료는 키움증권(이하 "당사"라 한다)에 대한 이해를 돕기 위하여 작성된 자료입니다. 본 자료에 포함된 모든 정보는 당사가 신뢰할 수 있는 자료 및 정보를 기반으로 작성되었으나,당사가 그 정확성 및 완전성을 보장하지 않으며, 사전 고지 없이 수정 혹은 변경될 수 있습니다. 따라서 본 자료를 기반으로 한 투자 또는 제3자의 어떠한 행위에 대하여 당사는 일체의 책임이 없으며, 어떠한 경우에도 고객의 투자 결과에 대한 법적 책임소재의 증빙자료로 사용될 수 없습니다. 투자 등에 관한 의사결정은 전적으로 투자자 자신의 독립적인 판단과 책임하에 이루어져야 합니다. 또한, 당사는 자료 수정 혹은 변경에 대한 고지 의무 및 책임이 없습니다. 본 자료를 무단으로 인용, 복제, 전시, 배포, 전송, 편집, 번역, 출판하는 등의 방법으로 저작권을 침해하는 경우에는 관련법에 의하여 민·형사상 책임을 지게 됩니다.

Kiwoom Securities Investors Relations | [ir@kiwoom.com](mailto:ir@kiwoom.com) | [www.kiwoom.com/h/ir](http://www.kiwoom.com/h/ir)