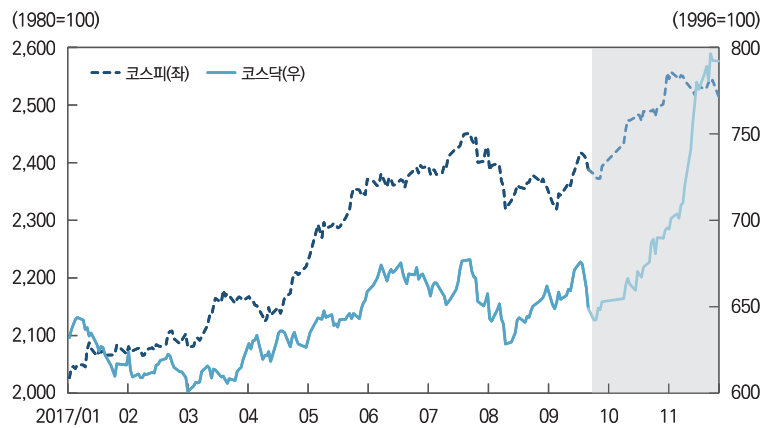


최근 코스닥지수 상승 배경

- 금년 들어 등락을 반복 하던 코스닥지수는 11월 이후 연중 최고점을 기록하며, 국내외 대표 주가지수대비 가파른 상승세 시현
- 이는 정부의 코스닥시장 활성화정책 발표에 따른 기대감, 코스닥 상장 기업들의 경영지표 개선, 대표주들의 글로벌 인덱스 편입 등이 주된 배경으로 작용

- 코스닥지수는 금년 들어 등락을 반복하였으나 11월 이후 국내외 대표 주가지수대비 가파른 상승
 - 코스닥지수는 2017년 11월 24일 기준 792.74pt로 연중 최고점을 기록하였으며 9월 25일 이후 두 달간 23.4% 상승
 - 같은 기간 동안 코스피 지수(5.71%상승)대비 4배 이상 증가

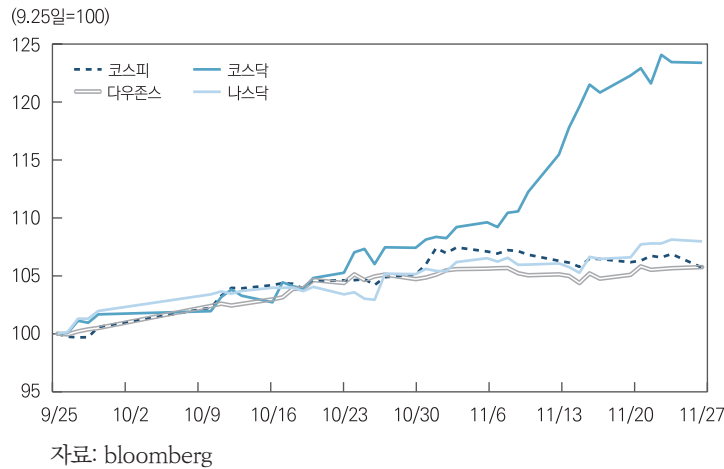
코스피 및 코스닥 지수 추이



자료: bloomberg

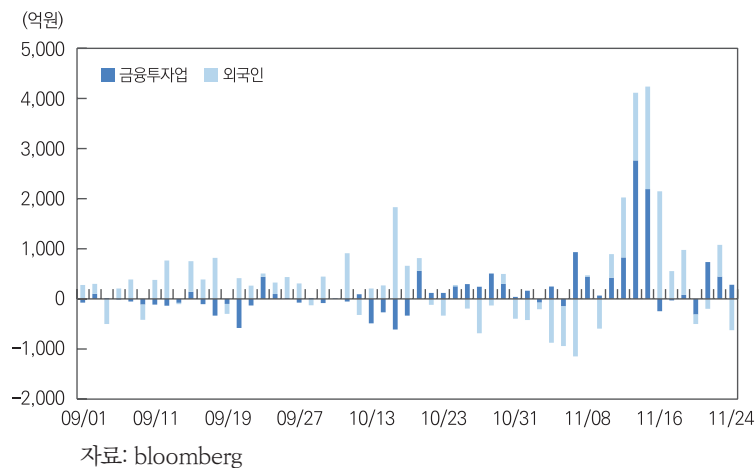
- 글로벌 주식시장과 비교하더라도 코스닥 지수의 상승세는 미국의 다우존스 및 나스닥 지수대비 각각 4배(5.8%상승) 및 3배(8.0%상승) 이상 확대된 수준

국내외 주식시장 지수 추이



- 최근 코스닥지수의 상승은 첫째, 정부의 코스닥 시장 활성화정책 발표(11.13일)로 인한 기대감 반영으로 코스닥 시장에 자금유입이 증가한데 크게 기인
 - 11월 13일 금융위의 금융발전 심의회 회의 결과 코스닥 시장 활성화를 위해 연기금 등 공적자금의 역할을 통한 민간자금유입 유도 필요성을 언급¹⁾
 - 정책 발표 후 한주동안 금융투자업 및 외국인의 순매수 규모는 각각 5,493억원, 7,293억원 수준으로 전주대비 각각 220%, 460% 증가

금융투자업 및 외국인 순매수 추이



- 둘째, 코스닥 상장 기업들의 경영지표 개선도 주가상승을 견인한 것으로 평가
 - 코스닥 상장사들의 2017년 3/4분기 전체 순이익은 전년동기대비 48.4% 증가, 부채비율은 전년 말대비 0.31%p 감소하여 코스닥 상장사들의 전반적인 경영 지표가 개선

1) 금융발전심의회 전체회의 주요 논의내용. 금융위원회 보도자료. 2017.11.13

코스닥 상장사 경영 지표

(단위: 억원, %, %p)

	2017년 1~9월	전년동기대비 증감액	증감률
영업이익 ¹⁾	70,792	12,424	21.3
순이익 ¹⁾	53,496	17,458	48.4
부채비율 ²⁾	95.7	-0.3	-

주 : 1) 자회사를 포함한 연결 실적 기준

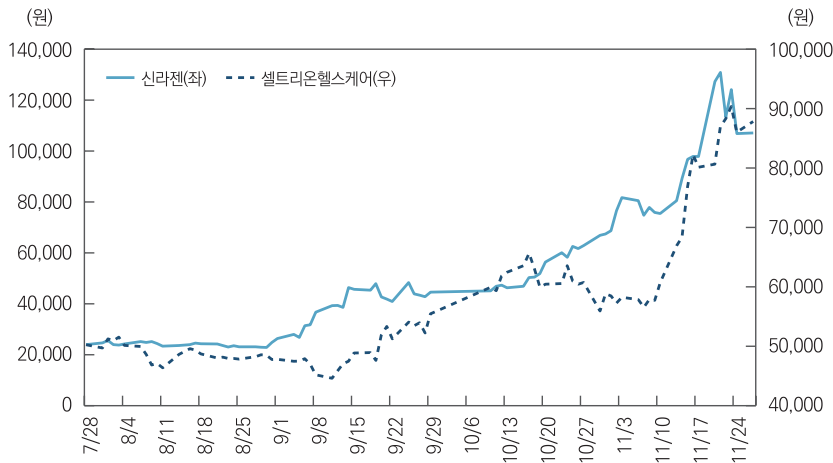
2) 2017년 3/4분기 기준, 증감은 전년말대비를 의미(%p)

자료: KRX

□ 셋째, 코스닥시장의 대표주인 셀트리온 헬스케어 및 신라젠이 글로벌 투자지표인 MSCI지수 편입이 확정(11.14일)되었으며, 이후 오름폭이 확대

— 이에 따라 여타 신흥국 대비 코스닥시장에 대한 투자매력도가 증가한 것으로 평가

MSCI지수 편입 대상주 주가 추이



자료: bloomberg

연구원 이정은